

LOEVSCHALL








THE GOOD LIGHT

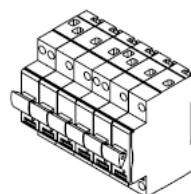
[ENG] MOUNTING INSTRUCTION
[DK] MONTERINGSVEJLEDNING
[SE] MONTERINGSANVISNING
[NO] MONTERINGSANVISNING
[FI] ASENNUSOHJEET
[DE] MONTAGEANLEITUNG
[FR] INSTRUCTIONS DE MONTAGE

MIRROR PISA ROUND

Made in P.R.C. 230V / 50Hz / 26,5W

ART. NO. 3443457479

-  Power must be turned off before installing fixture. Fixture shall be installed according to local rules/guide lines. If in doubt, please contact a certified electrician.
[EN]
-  Strøm skal afbrydes inden installation af armatur. Armaturet skal installeres efter lokale regler/retningslinjer. Hvis der er tvivl, så kontakt en autoriseret el-installatør.
[DK]
-  Strömmen måste brytas vid installation av armatur. Armaturen måste installeras enligt lokala regler/riktlinjer. Vid tvivel, kontakta en auktoriserad elektriker.
[SE]
-  Strømmen må slås av for å installere armatur. Armatur må installeres etter lokale regler/retningslinjer. Er du i tvil, ta kontakt med en kvalifisert elektriker.
[NO]
-  Virta on oltava sammutettuna asennuksen aikana. Valaisin on asennettava paikallisten sääntöjen mukaisesti. Asennuksen saa tehdä vain valtuutettu sähköasentaja.
[FI]
-  Die Stromversorgung muss vor der Installation des Geräts ausgeschaltet werden. Das Gerät muss gemäß den örtlichen Vorschriften / Richtlinien installiert werden. Im Zweifelsfall wenden Sie sich bitte an einen Elektriker.
[DE]
-  L'alimentation doit être coupée avant d'installer le luminaire. Le luminaire doit être installé conformément aux règles / directives locales. En cas de doute, veuillez contacter un électricien certifié.
[FR]



OFF

