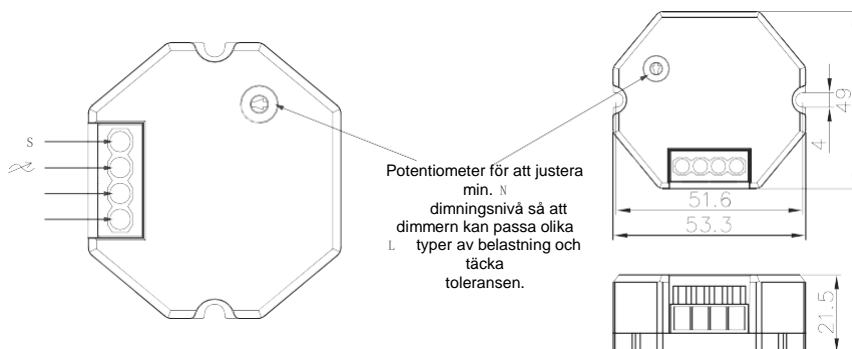


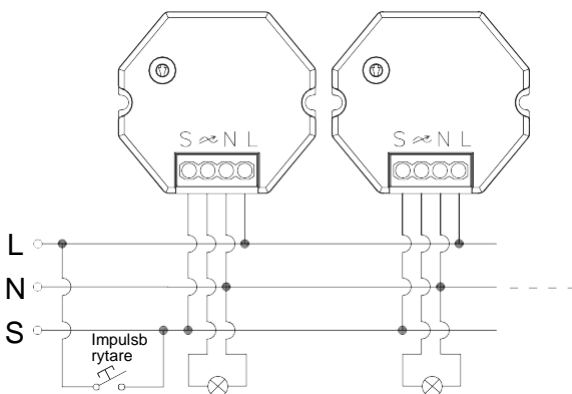
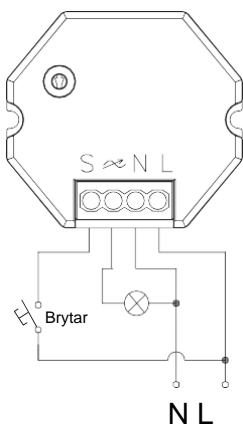
INSTRUKTIONSMANUAL FÖR 200W DIMMER MODELNUMMER: HD2200



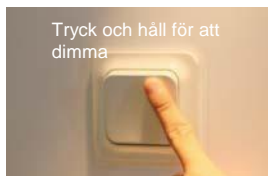
KOPPLINGSSCHEMA

Kopplingsschema för switchDIM

Kopplingsschema för flera dimmers



SwitchDIM



- Tända/släcka: tryck kort (<1s) på brytaren.
- Steglös dimning: tryck länge (>1s) på brytaren.
- För att finjustera ljusnivån: Med varannan lång tryckning växlar ljuset till motsatt riktning.
- Inbyggd med permanent minne: Ljuset återgår till den föregående dimmningsnivån när det släcks och tänds igen, även vid strömavbrott.

LOEVSCHELL
THE GOOD LIGHT

Synkronisering

Upp till 50 driftdon kan anslutas till samma brytare tack vare programmet. Det betyder att det inte finns något behov av någon ytterligare synkroniseringskabel i stora installationer där många driftdon ska kontrolleras av en brytare.

Följ stegen nedan för att synkronisera funktionerna om fler än ett driftdon är anslutet till samma knapp:

- Tryck på knappen i mer än 1s (lång tryckning) och sedan kort (<1s). Nu är enheterna avstängda.
- Tryck länge på knappen. System har nu synkroniserats.

SPECIFIKATIONER:

Nätspänning	230VAC 50/60Hz
Näteffekt	200W
Effektfaktor	≥0,9
Driftstemperatur	Ta: -20~+45°C Tc: 75°C
Dimningsintervall	5 %–100 %
Överhettningsskydd	Överhettningsskydd med automatisk återställning.
EMC-standard	EN55015
Säkerhetsstandard	EN60669
Certifiering	Semko, CE, EMC
IP-klass	IP20